



E.S.E. HOSPITAL RAU, OREJUELA BUENO - NIT 815000316-9
 EJECUCION ACUMULADA - INGRESOS
 Filial 00 - FILIAL PRINCIPAL | Fecha de corte 31-Dic-2018

Código	Rubro	PRESUPUESTO			Reconocimientos			% Eficacia n	Recaudos			% Eficacia p	Por efectuar	Cuentas por cobrar
		Inicial	Adiciones	Actual	Mes anterior	Del mes	Acumulado		Mes anterior	Del mes	Acumulado			
1	INGRESOS	38.060.263.540,00	14.270.129.540,56	52.330.393.080,56	47.953.227.393,46	5.707.650.315,95	53.660.877.209,41	103,00	35.100.671.443,20	9.959.002.265,96	45.059.673.709,16	34,00	-1.330.484.628,85	8.601.204.000,25
1.0	DISPONIBILIDAD INICIAL	0,00	5.719.897.624,00	5.719.897.624,00	5.446.107.146,00	0,00	5.446.107.146,00	95,00	5.446.107.146,00	0,00	5.446.107.146,00	100,00	273.790.478,00	0,00
1.0.02	Bancos	0,00	5.717.580.274,00	5.717.580.274,00	5.443.789.796,00	0,00	5.443.789.796,00	95,00	5.443.789.796,00	0,00	5.443.789.796,00	100,00	273.790.478,00	0,00
1.0.01	Caja	0,00	2.317.350,00	2.317.350,00	2.317.350,00	0,00	2.317.350,00	100,00	2.317.350,00	0,00	2.317.350,00	100,00	0,00	0,00
1.1	INGRESOS CORRIENTES	37.869.321.647,00	6.228.066.653,37	44.197.388.300,37	40.192.866.905,69	5.165.494.363,78	45.358.361.269,47	103,00	27.485.890.065,43	9.755.053.332,79	37.240.943.398,22	82,00	-1.160.972.969,10	8.117.417.871,25
1.1.02	INGRESOS CORRIENTES NO TRIBUTARIOS	37.869.321.647,00	6.228.066.653,37	44.197.388.300,37	40.192.866.905,69	5.165.494.363,78	45.358.361.269,47	103,00	27.485.890.065,43	9.755.053.332,79	37.240.943.398,22	82,00	-1.160.972.969,10	8.117.417.871,25
1.1.02.04	OPERACIONALES	37.869.321.647,00	6.228.066.653,37	44.197.388.300,37	40.192.866.905,69	5.165.494.363,78	45.358.361.269,47	103,00	27.485.890.065,43	9.755.053.332,79	37.240.943.398,22	82,00	-1.160.972.969,10	8.117.417.871,25
1.1.02.04.03	VENTA DE SERVICIOS	34.828.877.855,00	1.596.175.982,00	36.425.603.897,00	33.209.135.573,30	4.989.981.656,70	38.199.117.490,00	105,00	20.561.952.371,04	9.519.747.187,71	30.081.699.558,75	79,00	-1.773.513.583,00	8.117.417.871,25
1.1.02.04.03.05	SERVICIOS DE SALUD	34.828.877.855,00	1.596.175.982,00	36.425.603.897,00	33.209.135.573,30	4.989.981.656,70	38.199.117.490,00	105,00	20.561.952.371,04	9.519.747.187,71	30.081.699.558,75	79,00	-1.773.513.583,00	8.117.417.871,25
1.1.02.04.03.05.02	REGIMEN CONTRIBUTIVO	118.219.725,00	0,00	118.219.725,00	1.754.512.431,00	255.843.464,00	2.010.335.895,00	1.701,00	561.016.260,91	232.800.520,76	793.816.781,67	39,00	-1.892.136.170,00	1.216.539.113,33
1.1.02.04.03.05.02.03	Reg. Contributivo - No Capitalado	118.219.725,00	0,00	118.219.725,00	1.754.512.431,00	255.843.464,00	2.010.335.895,00	1.701,00	561.016.260,91	232.800.520,76	793.816.781,67	39,00	-1.892.136.170,00	1.216.539.113,33
1.1.02.04.03.05.04	REGIMEN SUSESDIADO	27.296.623.649,00	0,00	27.296.623.649,00	28.071.015.035,00	2.591.647.629,00	30.662.662.664,00	112,00	17.887.511.602,13	6.933.955.809,95	24.821.467.412,08	81,00	-3.366.039.015,00	5.841.195.251,92
1.1.02.04.03.05.04.01	Reg. Suseisdado - Capitalado	11.469.870.072,00	0,00	11.469.870.072,00	10.560.989.283,00	981.152.603,00	11.542.141.896,00	101,00	10.422.888.101,00	948.001.564,00	11.370.889.665,00	99,00	-72.271.814,00	171.252.221,00
1.1.02.04.03.05.04.03	Reg. Suseisdado - No Capitalado	15.826.753.577,00	0,00	15.826.753.577,00	17.510.025.752,00	1.610.495.026,00	19.120.520.778,00	121,00	7.464.623.501,13	5.985.954.245,95	13.450.577.747,08	70,00	-3.293.767.201,00	5.669.943.030,92
1.1.02.04.03.05.06	ATENCIÓN A LA POBLACION EN LO NO CUBERTO C	2.109.040.363,00	1.488.693.060,00	3.597.733.423,00	1.972.543.943,30	508.182.443,70	2.480.726.387,00	69,00	1.395.516.321,00	635.472.852,00	2.030.989.173,00	82,00	1.117.007.038,00	449.737.214,00
1.1.02.04.03.05.06.03	Pol. vulnerable - No Capitalado - Municipio	1.306.289.838,00	0,00	1.306.289.838,00	308.517.020,00	-14.344.910,00	194.172.110,00	15,00	150.916.440,00	40.817.850,00	191.734.290,00	59,00	1.112.117.728,00	2.437.820,00
1.1.02.04.03.05.06.04	Atencion Poblacion No Segurada SGR Sin Sinec For	388.543.610,00	0,00	388.543.610,00	0,00	388.543.610,00	388.543.610,00	100,00	0,00	388.543.610,00	388.543.610,00	100,00	0,00	0,00
1.1.02.04.03.05.06.05	Atencion Poblacion Vulnerable Departamento	414.206.515,00	1.488.693.060,00	1.902.899.575,00	1.664.026.923,30	233.983.743,70	1.898.010.667,00	100,00	1.244.599.881,00	18.893.878,00	1.490.711.273,00	76,00	4.889.308,00	447.299.394,00
1.1.02.04.03.05.08	Cuentas de Recuperación	200.000.000,00	0,00	200.000.000,00	320.850.302,00	18.893.878,00	339.744.180,00	170,00	320.850.302,00	18.893.878,00	339.744.180,00	100,00	-139.744.180,00	0,00
1.1.02.04.03.05.12	Seguro Obligatorio de Accidentes de Transito(SCOAT)	5.000.000,00	0,00	5.000.000,00	348.311.012,00	24.876.072,00	373.187.084,00	7.464,00	57.052.275,00	57.501.653,00	114.553.928,00	31,00	-368.187.094,00	258.633.155,00
1.1.02.04.03.05.98	OTROS SERVICIOS DE SALUD	5.094.994.118,00	108.033.922,00	5.203.027.040,00	592.360.500,00	1.590.538.370,00	2.182.898.870,00	42,00	340.005.610,00	1.641.122.474,00	1.981.128.084,00	91,00	3.020.128.170,00	201.770.785,00
1.1.02.04.03.05.98.01	PIE Municipio	1.751.967.078,00	108.033.922,00	1.860.000.000,00	311.500.000,00	1.524.418.500,00	1.835.918.500,00	99,00	311.500.000,00	1.524.418.500,00	1.835.918.500,00	100,00	24.081.500,00	0,00
1.1.02.04.03.05.98.05	Instituciones Prestadoras De Servicios De Salud	2.142.296.067,00	0,00	2.142.296.067,00	132.046.010,00	63.098.300,00	195.144.310,00	9,00	10.235.040,00	29.894.447,00	40.129.487,00	21,00	1.947.151.757,00	155.014.823,00
1.1.02.04.03.05.98.07	Particulares	6.000.000,00	0,00	6.000.000,00	68.900,00	0,00	68.900,00	1,00	68.900,00	0,00	68.900,00	100,00	5.931.100,00	0,00
1.1.02.04.03.05.98.08	Otras Entidades	357.227.583,00	0,00	357.227.583,00	148.745.590,00	3.021.570,00	151.767.160,00	42,00	18.201.670,00	86.809.527,00	105.011.197,00	63,00	205.507.423,00	46.755.963,00
1.1.02.04.03.05.98.09	Otros Ingresos de Explotación	837.456.390,00	0,00	837.456.390,00	0,00	0,00	0,00	0,00	0,00	0,00	0,00	0,00	837.456.390,00	0,00
1.1.02.04.03.05.13	FOSYGA ECAT	5.000.000,00	0,00	5.000.000,00	149.542.350,00	0,00	149.542.350,00	2.991,00	0,00	0,00	149.542.350,00	0,00	-144.542.350,00	149.542.350,00
1.1.02.04.07	Arrendamientos	672.000.000,00	0,00	672.000.000,00	341.295.009,00	31.025.819,00	372.321.828,00	55,00	281.501.371,00	90.820.457,00	372.321.828,00	100,00	299.678.172,00	0,00
1.1.02.04.08	Convenios Docentes Asistenciales	100.000.000,00	0,00	100.000.000,00	78.941.889,00	0,00	78.941.889,00	79,00	78.941.889,00	0,00	78.941.889,00	100,00	21.058.111,00	0,00
1.1.02.04.04	CUENTAS POR COBRAR CORRIENTES	1.868.443.792,00	4.631.340.671,37	6.499.784.463,37	6.563.494.434,39	144.485.688,08	6.707.980.122,47	103,00	6.563.494.434,39	144.485.688,08	6.707.980.122,47	100,00	-208.195.659,10	0,00
1.1.02.04.04.01	CXC CONTRIBUTIVO OP CORRIENTE	97.150.077,00	306.935.871,00	404.094.948,00	418.266.776,12	35.210.495,90	453.477.272,02	112,00	418.266.776,12	35.210.495,90	453.477.272,02	100,00	-49.382.324,02	0,00
1.1.02.04.04.02	CXC REGIMEN SUBSIDIADO OP CORRIENTE	1.538.383.023,00	4.094.241.669,38	5.622.628.699,38	5.691.413.042,38	15.805.769,04	5.707.218.811,42	102,00	5.691.413.042,38	15.805.769,04	5.707.218.811,42	100,00	-84.590.119,04	0,00


Código	Rubro	PRESUPUESTO			Rescancios			Recaudos			Por ejecutar	Cuentas por cobrar		
		Indic	Adiciones	Actual	Rescancios	Acumulado	Ejecución	Rescancios	Acumulado	Ejecución				
1.1.02.04.04.03	CXC POBLACION NO ASEGURADA OP CORRIENTE	196.186.598,00	0,00	196.186.598,00	151.493.160,00	38.653.350,00	190.146.510,00	97,00	151.493.160,00	38.653.350,00	190.146.510,00	100,00	6.040.088,00	0,00
1.1.02.04.04.04	CXC SEGURO OBLIG DE ACCIDENTES OP CORRIENTE	14.947.550,00	0,00	14.947.550,00	39.980.600,00	22.456.983,00	62.437.583,00	418,00	39.980.600,00	22.456.983,00	62.437.583,00	100,00	-47.490.033,00	0,00
1.1.02.04.04.05	CXC OTRAS VENTAS DE SERVICIOS DE SALUD OP C	31.763.544,00	230.163.130,99	261.926.674,99	262.340.855,89	32.359.090,14	294.699.946,03	113,00	262.340.855,89	32.359.090,14	294.699.946,03	100,00	-32.773.271,04	0,00
1.1.02.04.09	Otros- Concesiones	500.000.000,00	0,00	500.000.000,00	0,00	0,00	0,00	0,00	0,00	0,00	0,00	0,00	500.000.000,00	0,00
1.2	RECURSOS DE CAPITAL	90.941.893,00	2.322.165.263,19	2.413.107.156,19	2.314.253.341,77	542.155.952,17	2.856.409.293,94	118,00	2.168.674.231,77	203.948.933,17	2.372.623.164,94	33,00	-443.302.137,75	483.786.129,00
1.2.02	OTROS RECURSOS DE CAPITAL	0,00	1.659.220.135,19	1.659.220.135,19	1.686.437.669,29	135.968.731,91	1.822.406.401,20	110,00	1.686.437.669,29	135.968.731,91	1.822.406.401,20	100,00	-163.186.266,01	0,00
1.2.02.01	RECURSOS DEL BALANCE	0,00	1.659.220.135,19	1.659.220.135,19	1.686.437.669,29	135.968.731,91	1.822.406.401,20	110,00	1.686.437.669,29	135.968.731,91	1.822.406.401,20	100,00	-163.186.266,01	0,00
1.2.02.01.01	CUENTAS POR COBRAR VIGENCIA ANTERIOR	0,00	1.659.220.135,19	1.659.220.135,19	1.686.437.669,29	135.968.731,91	1.822.406.401,20	110,00	1.686.437.669,29	135.968.731,91	1.822.406.401,20	100,00	-163.186.266,01	0,00
1.2.02.01.01.01	Regimen Contributivo Vigencia Anterior	0,00	102.627.591,04	102.627.591,04	115.856.575,04	68.797.912,80	184.654.487,84	180,00	115.856.575,04	68.797.912,80	184.654.487,84	100,00	-82.026.896,80	0,00
1.2.02.01.01.02	Regimen Subsidiado Vigencia Anterior	0,00	1.485.057.200,15	1.485.057.200,15	1.497.599.020,15	64.357.923,11	1.561.956.943,26	105,00	1.497.599.020,15	64.357.923,11	1.561.956.943,26	100,00	-76.899.743,11	0,00
1.2.02.01.01.03	Atención a la Población Pobre Vigencia Anterior	0,00	250.320,00	250.320,00	250.320,00	0,00	250.320,00	100,00	250.320,00	0,00	250.320,00	100,00	0,00	0,00
1.2.02.01.01.04	Seguro Obligatorio de Accidentes de Tránsito Vigencia Anterior	0,00	2.173.567,00	2.173.567,00	2.173.967,00	644.256,00	2.818.223,00	130,00	2.173.967,00	644.256,00	2.818.223,00	100,00	-644.656,00	0,00
1.2.02.01.01.06	Instituciones prestadoras de servicios de salud vigen	0,00	69.111.457,00	69.111.457,00	70.557.787,10	2.168.640,00	72.726.427,10	105,00	70.557.787,10	2.168.640,00	72.726.427,10	100,00	-3.614.970,10	0,00
1.2.02.02	OTROS INGRESOS	10.000.000,00	0,00	10.000.000,00	152.586.523,00	402.444.676,00	555.732.049,00	5.557,00	7.708.263,00	64.237.657,00	71.945.920,00	13,00	-545.732.049,00	483.786.129,00
1.2.02.02.98	Otros Ingresos	5.000.000,00	0,00	5.000.000,00	152.586.523,00	402.444.676,00	555.031.199,00	5.557,00	7.007.413,00	64.237.657,00	71.245.070,00	13,00	-550.031.199,00	483.786.129,00
1.2.02.02.99	Recargo Gestión Ambiental	5.000.000,00	0,00	5.000.000,00	700.850,00	0,00	700.850,00	14,00	700.850,00	0,00	700.850,00	100,00	4.299.150,00	0,00
1.2.02.03	RENDIMIENTOS POR OPERACIONES FINANCIERAS	60.000.000,00	0,00	60.000.000,00	39.100.100,48	3.742.544,26	42.842.644,74	71,00	39.100.100,48	3.742.544,26	42.842.644,74	100,00	17.157.355,26	0,00
1.2.02.03.98	Otros Rendimientos por Operaciones Financieras	60.000.000,00	0,00	60.000.000,00	39.100.100,48	3.742.544,26	42.842.644,74	71,00	39.100.100,48	3.742.544,26	42.842.644,74	100,00	17.157.355,26	0,00
1.2.02.04	APORTES NO LIGADOS A LA VENTA DE SERVICIOS	20.941.893,00	662.945.128,00	683.887.021,00	435.428.199,00	0,00	435.428.199,00	64,00	435.428.199,00	0,00	435.428.199,00	100,00	248.458.822,00	0,00
1.2.02.04.100	Aportes Nacionales	20.941.893,00	662.945.128,00	683.887.021,00	435.428.199,00	0,00	435.428.199,00	64,00	435.428.199,00	0,00	435.428.199,00	100,00	248.458.822,00	0,00



 JHANN-ABRHO SUTIZABAL MENA
 GERENTE
 94122346


 CARLOS RAMOS AMENDO
 SUBDIRECTOR FINANCIERO
 1626410

Código	Rubro	RESERVO				COMPROMISO				%				Obligaciones				%				Gros			
		Inicial	Adiciones	Cedidos	Concedid.	Actual	Mes anterior	Dé. mes	Acumulado	Preced.	Mes anterior	Dé. mes	Acumulado	Preced.	Mes anterior	Dé. mes	Acumulado	Preced.	Mes anterior	Dé. mes	Acumulado	Preced.	Mes anterior	Dé. mes	Acumulado
2.1.02.01.03	Compra de Equipos	46.000.000,00	125.886.595,00	0,00	116.000.000,00	55.866.595,00	52.880.597,98	2.985.997,02	5.170.555,00	99,00	51.890.355,00	3.380.000,00	55.170.355,00	100,00	49.580.910,00	5.533.170,00	54.933.961,00	100,00	716.240,00	246.390,00	54.933.961,00	100,00	4.228.117,00	96.510.260,00	
2.1.02.01.05	Devolución de Personal	100.000.000,00	0,00	20.400.000,00	16.000.000,00	3.661.623,00	96.510.260,00	100,00	100,00	96,00	3.495.623,00	100,00	100,00	3.495.623,00	166.000,00	3.661.623,00	100,00	4.228.117,00	96.510.260,00						
2.1.02.01.07	Beneficio Social	30.000.000,00	0,00	0,00	20.000.000,00	5.259.000,00	0,00	5.259.000,00	53,00	5.259.000,00	0,00	5.259.000,00	100,00	2.750.000,00	2.509.000,00	5.259.000,00	100,00	4.791.000,00	0,00	5.259.000,00	100,00	3.791.065,00	0,00		
2.1.02.01.98	Otras Adquisiciones de Bienes	20.000.000,00	0,00	40.000.000,00	0,00	60.000.000,00	56.208.935,00	0,00	56.208.935,00	94,00	56.208.935,00	0,00	56.208.935,00	100,00	56.208.935,00	0,00	56.208.935,00	100,00	3.791.065,00	0,00	56.208.935,00	100,00	3.791.065,00	0,00	
2.1.02.02.01	ADQUISICION DE SERVICIOS	3.056.970.000,00	1.140.882.777,04	1.951.282.901,00	5.365.570.599,00	4.739.226.923,70	316.507.489,83	5.046.894.413,53	94,00	4.238.596.792,00	718.219.728,83	5.046.894.413,53	94,00	3.844.277.193,04	1.139.435.225,83	4.983.622.718,87	99,00	4.238.596.792,00	2.894.609,00	4.983.622.718,87	99,00	318.996.162,51	63.194.694,66		
2.1.02.02.03	Viajes y Gastos de Viaje	12.170.051,00	0,00	0,00	5.000.000,00	4.722.909,00	1.398.200,00	3.324.709,00	78,00	3.049.769,00	-155.100,00	2.869.609,00	100,00	2.654.609,00	260.000,00	3.119.609,00	100,00	4.722.909,00	0,00	3.119.609,00	100,00	4.275.442,00	0,00		
2.1.02.02.05	Comunicaciones y Transporte	45.012.141,00	0,00	7.435.855,00	5.000.000,00	46.448.997,00	1.459.919,00	36.289.704,00	78,00	35.634.499,00	664.245,00	36.289.704,00	100,00	34.579.567,00	1.719.437,00	36.289.704,00	100,00	4.722.909,00	1.719.437,00	36.289.704,00	100,00	4.275.442,00	0,00		
2.1.02.02.07	Servicios Públicos	610.910.599,00	300.000.000,00	470.000.000,00	310.000.000,00	1.070.910.599,00	85.563.803,00	1.065.733.917,10	94,00	921.170.101,10	85.563.816,00	1.065.733.917,10	100,00	915.017.941,10	91.007.976,00	1.006.735.917,10	100,00	915.017.941,10	91.007.976,00	1.006.735.917,10	100,00	64.176.591,50	608.085,00		
2.1.02.02.09	Capacidad	50.000.000,00	0,00	0,00	48.000.000,00	2.000.000,00	0,00	0,00	0,00	0,00	0,00	0,00	0,00	0,00	0,00	0,00	0,00	2.000.000,00	0,00	2.000.000,00	0,00	2.000.000,00	0,00		
2.1.02.02.11	Seguros	88.014.995,00	0,00	74.000.000,00	8.000.000,00	154.014.995,00	1.013.200,00	152.994.707,00	100,00	1.013.200,00	153.607.907,00	153.607.907,00	100,00	132.365.992,00	21.242.315,00	153.607.907,00	100,00	152.994.707,00	153.607.907,00	153.607.907,00	100,00	407.087,00	0,00		
2.1.02.02.15	Publicidad	6.026.424,00	0,00	40.000.000,00	8.000.000,00	38.026.424,00	26.776.700,00	10.337.600,00	37.113.700,00	98,00	151.706.407,00	1.902.500,00	153.607.907,00	100,00	132.365.992,00	21.242.315,00	153.607.907,00	100,00	152.994.707,00	153.607.907,00	153.607.907,00	100,00	407.087,00	0,00	
2.1.02.02.15.01	Mantenimiento Gestión Ambiental	1.049.540.414,00	0,00	259.373.466,00	29.000.000,00	1.279.913.880,00	1.188.924.061,00	70.267.218,00	1.259.191.279,00	98,00	1.116.818.571,00	1.42.388.708,00	1.259.191.279,00	100,00	1.007.082.416,00	246.350.624,00	1.253.473.040,00	100,00	2.077.661,00	5.718.239,00	1.253.473.040,00	100,00	24.946.212,00	30.655.942,00	
2.1.02.02.15.02	Mantenimiento	300.499.584,00	430.882.777,00	521.606.677,00	12.000.000,00	1.241.089.940,00	1.029.236.527,00	182.366.256,00	1.216.622.828,00	98,00	874.986.922,00	341.641.966,00	1.216.622.828,00	100,00	676.594.766,00	489.802.120,00	1.166.396.886,00	96,00	2.077.661,00	5.718.239,00	1.166.396.886,00	96,00	24.946.212,00	30.655.942,00	
2.1.02.02.17	Vigilancia	517.146.785,00	200.000.000,00	327.683.143,00	0,00	1.044.979.928,00	959.979.928,00	-16.639.200,00	965.340.728,00	87,00	821.078.827,00	84.261.901,00	965.340.728,00	100,00	730.266.656,00	174.176.247,00	904.463.103,00	100,00	133.639.200,00	87.625,00	904.463.103,00	100,00	87.761,00	0,00	
2.1.02.02.21	Arrendamientos	500.000,00	0,00	0,00	24.000.000,00	24.000.000,00	0,00	23.912.239,00	100,00	23.912.239,00	0,00	23.912.239,00	100,00	23.912.239,00	0,00	23.912.239,00	100,00	87.761,00	0,00	23.912.239,00	100,00	87.761,00	0,00		
2.1.02.02.23	Comisiones, intereses y demás gastos bancarios y	14.627.454,00	60.000.000,00	44.000.000,00	0,00	118.627.454,00	93.877.902,95	24.592.979,48	118.628.882,43	100,00	93.877.902,95	24.592.979,48	118.628.882,43	100,00	91.788.999,29	24.952.979,48	118.741.528,77	98,00	1.571,61	2.094.353,66	118.741.528,77	98,00	4.381.088,00	15.000,00	
2.1.02.02.27	Beneficio Social	38.981.464,00	0,00	216.815.739,00	40.285.442,00	318.910.811,00	283.667.916,65	-12.635.696,65	271.632.220,00	85,00	247.418.416,65	24.213.803,35	271.632.220,00	100,00	193.426.857,65	78.241.787,35	269.668.645,00	99,00	47.278.611,00	1.953.575,00	269.668.645,00	99,00	12.311.018,00	0,00	
2.1.02.02.98	Otras adquisiciones de servicios	142.380.214,00	0,00	80.000.000,00	10.000.000,00	102.640.619,00	90.553.602,00	-1,00	90.553.601,00	88,00	90.553.601,00	0,00	90.553.601,00	100,00	90.553.601,00	0,00	90.553.601,00	100,00	116.520.993,00	0,00	116.520.993,00	100,00	116.520.993,00	0,00	
2.1.02.03	Impuestos y Multas	32.684.610,00	0,00	0,00	0,00	102.640.619,00	90.553.602,00	-1,00	90.553.601,00	88,00	90.553.601,00	0,00	90,553.601,00	100,00	90,553.601,00	0,00	90,553.601,00	100,00	12.311.018,00	0,00	90,553.601,00	100,00	12.311.018,00	0,00	
2.1.03.98	TRANSFERENCIAS CORRIENTES	200.000.000,00	541.094.391,00	0,00	0,00	741.094.391,00	624.573.398,00	0,00	624.573.398,00	84,00	624.573.398,00	0,00	624.573.398,00	100,00	624.573.398,00	0,00	624.573.398,00	100,00	116.520.993,00	0,00	624.573.398,00	100,00	116.520.993,00	0,00	
2.1.03.98.07	OTRAS TRANSFERENCIAS	200.000.000,00	541.094.391,00	0,00	0,00	741.094.391,00	624.573.398,00	0,00	624.573.398,00	84,00	624.573.398,00	0,00	624.573.398,00	100,00	624.573.398,00	0,00	624.573.398,00	100,00	116.520.993,00	0,00	624.573.398,00	100,00	116.520.993,00	0,00	
2.1.03.98.07	Transferencias y Contribuciones	200.000.000,00	541.094.391,00	0,00	0,00	741.094.391,00	624.573.398,00	0,00	624.573.398,00	84,00	624.573.398,00	0,00	624.573.398,00	100,00	624.573.398,00	0,00	624.573.398,00	100,00	116.520.993,00	0,00	624.573.398,00	100,00	116.520.993,00	0,00	
2.2	GASTOS DE OPERACION	3.385.499.794,00	1.130.807.176,00	2.576.000.000,00	738.600.000,00	6.365.306.970,00	5.027.119.664,00	999.367.555,94	6.021.486.704,29	95,00	4.914.629.926,84	1.106.860.775,00	6.021.486.704,29	100,00	3.748.437.280,00	1.386.285.102,84	5.133.272.382,84	85,00	334.800.288,16	887.744.319,00	5.133.272.382,84	85,00	334.800.288,16	887.744.319,00	
2.2.01	GASTOS DE OPERACION	3.385.499.794,00	1.130.807.176,00	2.576.000.000,00	738.600.000,00	6.365.306.970,00	5.027.119.664,00	999.367.555,94	6.021.486.704,29	95,00	4.914.629.926,84	1.106.860.775,00	6.021.486.704,29	100,00	3.748.437.280,00	1.386.285.102,84	5.133.272.382,84	85,00	334.800.288,16	887.744.319,00	5.133.272.382,84	85,00	334.800.288,16	887.744.319,00	
2.2.01.01	COMPRA DE BIENES PARA LA VENTA	3.385.499.794,00	800.000.000,00	2.576.000.000,00	736.000.000,00	6.025.499.794,00	4.691.311.960,00	999.367.555,94	5.696.679.525,94	94,00	4.383.818.740,84	1.106.860.775,00	5.696.679.525,94	100,00	3.417.630.104,00	1.386.285.102,84	4.803.915.206,94	84,00	334.800.288,16	887.744.319,00	4.803.915.206,94	84,00	334.800.288,16	887.744.319,00	
2.2.01.01.01	Compra de Medicamentos	1.000.000.000,00	200.000.000,00	365.000.000,00	1.265.000.000,00	1.265.000.000,00	1.265.000.000,00	0,00	1.265.000.000,00	100,00	1.265.000.000,00	0,00	1.265.000.000,00	100,00	1.265.000.000,00	0,00	1.265.000.000,00	100,00	1.265.000.000,00	100,00	1.265.000.000,00	100,00	1.265.000.000,00	100,00	
2.2.01.01.02	Material Medico Quirurgico	950.597.668,00	200.000.000,00	490.000.000,00	1.640.597.668,00	1.347.615.703,00	1.347.615.703,00	0,00	1.347.615.703,00	99,00	1.196.044.618,94	283.055.371,00	1.640.597.668,00	100,00	922.160.208,00	427.654.694,94	1.347.615.703,00	83,00	11.695.708,16	279.255.127,00	1.347.615.703,00	83,00	11.695.708,16	279.255.127,00	
2.2.01.01.03	Material Quimico	200.000.000,00	100.000.000,00	120.000.000,00	420.000.000,00	420.000.000,00	420.000.000,00	0,00	420.000.000,00	100,00	394.911.500,00	50.000.000,00	420.000.000,00	100,00	294.911.500,00	50.000.000,00	420.000.000,00	100,00	742.400,00	74.346.100,00	420.000.000,00	100,00	742.400,00	74.346.100,00	
2.2.01.01.04	Material Laboratorio	366.000.000,00	0,00	1.380.000.000,00	291.000.000,00	1.455.000.000,00	939.770.469,00	349.635.687,00	1.289.376.156,00	89,00	939.478.173,00	349.687.985,00	1.289.376.												

Código	Rubro	RESUMEN										Obligaciones										Gros									
		Inicial	Adiciones	Créditos	Cometida	Actual	Mes anterior	Del mes	Acumulado	% Ejecución	Mes anterior	Del mes	Acumulado	% Ejecución	Mes anterior	Del mes	Acumulado	% Ejecución	Pv ejecutar	Cuentas por pagar											
1030502	Contratación Servicios Asistenciales PTC	1,700,000,000.00	108,032,922.00	0.00	1,278,167,000.00	529,870,922.00	50,402,252.00	195,356,616.00	345,768,868.00	65.00	104,718,800.00	241,050,288.00	345,768,868.00	100.00	58,983,371.00	269,741,965.00	328,725,336.00	95.00	184,102,054.00	17,091,532.00											
104	INVESTIGACION Y ESTUDIOS	100,000,000.00	0.00	0.00	95,000,000.00	5,000,000.00	0.00	0.00	0.00	0.00	0.00	0.00	0.00	0.00	0.00	0.00	0.00	0.00	5,000,000.00	0.00											
10402	ESTUDIOS DE REINVERSION	100,000,000.00	0.00	0.00	95,000,000.00	5,000,000.00	0.00	0.00	0.00	0.00	0.00	0.00	0.00	0.00	0.00	0.00	0.00	0.00	5,000,000.00	0.00											
1040201	Debitos para Estudios de Preinversión	100,000,000.00	0.00	0.00	95,000,000.00	5,000,000.00	0.00	0.00	0.00	0.00	0.00	0.00	0.00	0.00	0.00	0.00	0.00	0.00	5,000,000.00	0.00											
101	INVESTIMENTAL	470,000,000.00	800,000,000.00	300,000,000.00	840,000,000.00	720,000,000.00	483,912,789.00	118,674,356.00	602,587,145.00	83.00	453,912,789.00	148,674,356.00	602,587,145.00	100.00	453,912,789.00	0.00	453,912,789.00	75.00	127,412,855.00	148,674,356.00											
10101	INVESTIMENTAL PROPIA DEL SECTOR	470,000,000.00	200,000,000.00	300,000,000.00	241,000,000.00	720,000,000.00	483,912,789.00	118,674,356.00	602,587,145.00	83.00	453,912,789.00	148,674,356.00	602,587,145.00	100.00	453,912,789.00	0.00	453,912,789.00	75.00	126,412,855.00	148,674,356.00											
1010101	CONSTRUCCION DE INFRAESTRUCTURA PROPIA D	400,000,000.00	200,000,000.00	300,000,000.00	216,000,000.00	684,000,000.00	453,912,789.00	134,971,278.00	588,884,067.00	86.00	453,912,789.00	134,971,278.00	588,884,067.00	100.00	453,912,789.00	0.00	453,912,789.00	77.00	56,115,933.00	134,971,278.00											
1010102	INTERVENCIÓN PROPIA DEL SECTOR	70,000,000.00	0.00	0.00	25,000,000.00	45,000,000.00	30,000,000.00	-16,295,922.00	13,703,078.00	30.00	0.00	13,703,078.00	13,703,078.00	100.00	0.00	0.00	0.00	0.00	31,296,922.00	13,703,078.00											
10102	INVESTIMENTAL ADMINISTRATIVA	0.00	600,000,000.00	0.00	999,000,000.00	1,000,000.00	0.00	0.00	0.00	0.00	0.00	0.00	0.00	0.00	0.00	0.00	0.00	0.00	1,000,000.00	0.00											
1010202	ADQUISICIÓN DE INFRAESTRUCTURA ADMINISTRATI	0.00	600,000,000.00	0.00	999,000,000.00	1,000,000.00	0.00	0.00	0.00	0.00	0.00	0.00	0.00	0.00	0.00	0.00	0.00	0.00	1,000,000.00	0.00											
101	CP VIGENCIAS ANTERIORES	0.00	44,135,523.00	0.00	0.00	44,135,523.00	44,135,523.00	-24,800.00	44,110,723.00	100.00	44,110,723.00	0.00	44,110,723.00	100.00	23,046,880.00	0.00	23,046,880.00	52.00	24,800.00	21,063,843.00											
1019301	PAGOS DEL PERSONAL VIGENCIA ANTERIOR	0.00	27,258,019.00	0.00	0.00	27,258,019.00	27,258,019.00	-24,800.00	27,233,219.00	100.00	27,233,219.00	0.00	27,233,219.00	100.00	22,912,480.00	0.00	22,912,480.00	84.00	24,800.00	4,320,739.00											
102	PAGOS GASTOS GENERALES VIGENCIA ANTERIOR	0.00	364,404.00	0.00	0.00	364,404.00	364,404.00	0.00	364,404.00	100.00	364,404.00	0.00	364,404.00	100.00	134,400.00	0.00	134,400.00	37.00	0.00	230,004.00											
1029301	Pagos Gastos Generales Vigencia Ejeçada	0.00	364,404.00	0.00	0.00	364,404.00	364,404.00	0.00	364,404.00	100.00	364,404.00	0.00	364,404.00	100.00	134,400.00	0.00	134,400.00	37.00	0.00	230,004.00											
103	PAGOS DE OPERACION VIGENCIA ANTERIOR	0.00	16,513,100.00	0.00	0.00	16,513,100.00	16,513,100.00	0.00	16,513,100.00	100.00	16,513,100.00	0.00	16,513,100.00	100.00	0.00	0.00	0.00	0.00	0.00	16,513,100.00											
1019301	Pagos Gastos de Operación Vigencia Ejeçada	0.00	16,513,100.00	0.00	0.00	16,513,100.00	16,513,100.00	0.00	16,513,100.00	100.00	16,513,100.00	0.00	16,513,100.00	100.00	0.00	0.00	0.00	0.00	0.00	16,513,100.00											
10201	PROGRAMA DE SANEAMIENTO FISCAL Y FINANCIER	5,971,859,429.00	1,160,266,086.00	0.00	0.00	7,132,125,515.00	977,320,548.00	0.00	977,320,548.00	14.00	977,320,548.00	0.00	977,320,548.00	100.00	932,149,047.00	0.00	932,149,047.00	95.00	6,194,804,567.00	45,171,501.00											


 JUAN CARLOS SOTZ'EBUL MAYA
 GERENTE
 9142296


 CARLOS ESTEBAN ALVARADO
 SUPERVISOR FINANCIERO
 1674110